



vispronet®



Faltzelte



Sternzelte



INFORMIEREN
GESTALTEN
BESTELLEN

www.vispronet.de

einfach online gestalten — vispro design



Faltzelte und Faltpavillons – Alles auf einen Blick

Die professionellen Faltpavillons und Faltzelte überzeugen auch beim häufigen Gebrauch durch Funktionalität und Flexibilität. Vielfach einsetzbar als Werbezelt auf Messen und Märkten, als Partyzelt oder Eventpavillon – bei dieser Auswahl finden Sie für jeden Anlass das passende Zelt. Das Aussehen bestimmen Sie: mit individuellen Motiven, in 21 Sonderfarben oder in 5 Grundfarben sind die verschiedensten Zeltvarianten erhältlich. Für einen besonders hohen Wind- und Wetterschutz sind Zeltwände auch mit Reißverschlüssen lieferbar.

Die Druckteile der Faltzelte sind wasserdicht. Optional sind alle Faltzelte mit extra Schutzlaminiierung erhältlich. Diese verleiht dem Druck eine sehr lange Haltbarkeit, höchste Kratzfestigkeit und schützt vor Verschmutzungen.

	Faltzelt Eco	BEST PRICE			Faltzelt Basic	Faltzelt Select			
									
Größen	3 x 3 m			3 x 3 m, 3 x 4,5 m, 3 x 6 m			3 x 3 m, 3 x 4,5 m, 3 x 6 m		
Gestell	<ul style="list-style-type: none"> · Vierkantprofile aus pulverbeschichtetem, Stahl, weiß · Pfosten: 30 x 30 mm · Wandstärke: 0,8 mm 			<ul style="list-style-type: none"> · Sechskantprofile aus pulverbeschichtetem Stahl, beige mit Hammerschlag-Optik · Pfosten: Ø 40 mm · Wandstärke: 1 mm 			<ul style="list-style-type: none"> · Sechskantprofile aus eloxiertem, silberfarbigem Aluminium · Pfosten: Ø 40 mm · Wandstärke: 1,2 mm 		
	<ul style="list-style-type: none"> · faltbares Scherengittersystem · Arretierung mit Hebel (Federmechanismus) · Verbinder aus robustem ABS-Kunststoff (frostsicher, schlagzäh) 			<ul style="list-style-type: none"> · faltbares Scherengittersystem · Arretierung mit Hebel · Verbinder aus glasfaserverstärktem Kunststoff · Kurbelsystem zum Spannen des Daches 			<ul style="list-style-type: none"> · faltbares Scherengittersystem · Arretierung mit Hebel · Verbinder aus glasfaserverstärktem Kunststoff · Kurbelsystem zum Spannen des Daches 		
Größe	3 x 3 m			3 x 3 m	3 x 4,5 m	3 x 6 m	3 x 3 m	3 x 4,5 m	3 x 6 m
Gewicht	20 kg			24 kg	31 kg	42 kg	17 kg	22 kg	29 kg
Gesamthöhe/ Durchgangshöhe	340 cm/ 205 cm			335 cm/ 205 cm	335 cm/ 205 cm	335 cm/ 205 cm	335 cm/ 205 cm	335 cm/ 205 cm	335 cm/ 205 cm
	Durchgangshöhe verstellbar 3-fach:			Durchgangshöhe verstellbar 4-fach:			Durchgangshöhe verstellbar 4-fach:		
	195 cm, 205 cm, 215 cm			186 cm, 194 cm, 205 cm, 210 cm			186 cm, 194 cm, 205 cm, 210 cm		
Stabilität									
Ausführung Dach, Volant, Seitenwände	<ul style="list-style-type: none"> · bedruckt, mit oder ohne Schutzlaminiierung · in 5 Grundfarben und 21 Sonderfarben · NEU: Vollwände transparent 			<ul style="list-style-type: none"> · bedruckt, mit oder ohne Schutzlaminiierung · in 5 Grundfarben und 21 Sonderfarben · NEU: Vollwände transparent 			<ul style="list-style-type: none"> · bedruckt, mit oder ohne Schutzlaminiierung · in 5 Grundfarben und 21 Sonderfarben · NEU: Vollwände transparent 		
Füße	<ul style="list-style-type: none"> · robuster ABS-Kunststoff (frostsicher, schlagzäh) 			<ul style="list-style-type: none"> · robuster Stahl 			<ul style="list-style-type: none"> · robuster Stahl 		



- ✓ vollflächig individuell bedruckbar
- ✓ Zeltwände in unterschiedlichen Ausführungen einzeln zuwählbar
- ✓ optional: Zeltwände mit Reißverschlüssen für erhöhten Wind- und Wetterschutz
- ✓ auch in 5 Grundfarben und 21 Sonderfarben lieferbar

Faltzelt Select Hexagon			Faltzelt Compact	
4x4m, 4x6m, 4x8m			3m, 4m	
<ul style="list-style-type: none"> · Achtekantprofile aus eloxiertem, silberfarbigem Aluminium · Pfosten: Ø 52 mm · Wandstärke: 1,5 mm 			<ul style="list-style-type: none"> · Sechskantprofile aus eloxiertem, silberfarbigem Aluminium · Pfosten: Ø 40 mm · Wandstärke: 1,2 mm 	
<ul style="list-style-type: none"> · faltbares Scherengittersystem · Arretierung mit Hebel · Verbinder aus glasfaserverstärktem Kunststoff · Kurbelsystem zum Spannen des Daches 			<ul style="list-style-type: none"> · faltbares Scherengittersystem · Arretierung mit Hebel · Verbinder aus glasfaserverstärktem Kunststoff · Kurbelsystem zum Spannen des Daches 	
4x4m	4x6m	4x8m	3m	4m
33 kg	43 kg	58 kg	19,5 kg	25 kg
420 cm / 220 cm	420 cm / 220 cm	420 cm / 220 cm	307 cm / 205 cm	417 cm / 235 cm
Durchgangshöhe verstellbar 5-fach:			Durchgangshöhe verstellbar 5-fach:	
212 cm, 220 cm, 228 cm, 236 cm, 244 cm			182 cm, 190 cm, 198 cm, 205 cm, 214 cm	235 cm, 243 cm, 251 cm, 259 cm, 267 cm
<ul style="list-style-type: none"> · bedruckt, mit oder ohne Schutzlaminiierung · in 21 Sonderfarben 			<ul style="list-style-type: none"> · bedruckt, mit oder ohne Schutzlaminiierung · in 5 Grundfarben und 21 Sonderfarben 	
<ul style="list-style-type: none"> · robuster Stahl 			<ul style="list-style-type: none"> · glasfaserverstärkter Kunststoff (hochfest, witterungsbeständig, frostsicher) 	

Beim Einsatz im Außenbereich müssen Faltzelte und Faltpavillons immer sicher am Boden verankert werden. Nutzen Sie zur Abspannung des Daches zwingend die zusätzlich lieferbaren Abspann-Sets sowie die stapelbaren Beschwerungsplatten, -gewichte und Erdhaken zur Stabilisierung der Zeltpfosten. Für den Langzeiteinsatz und den langzeitigen unbeaufsichtigten Einsatz im Außenbereich sind Faltzelte und Faltpavillons nicht geeignet.

Faltzelte sind nicht für Wind- und Schneelasten getestet.

Faltzelt Eco – das Profizelt für Einsteiger

Faltzelte Eco sind die günstigen Einsteigerzelte mit hoher Stabilität und guter Mobilität zum Best Price. Ideal für den Einsatz bei privaten Feiern sowie Sport- und Vereinsveranstaltungen.



BEST PRICE



Vierkantprofil 30x30 mm, Wandstärke 0,8 mm

Maße

Grundfläche	300x300 cm (9 m ²)
Gesamthöhe	ca. 340 cm (Höheneinstellung Stufe 3)
Durchgangshöhen Faltpavillon	in 3 Stufen höhenverstellbar: 195 cm, 205 cm, 215 cm
Durchgangshöhe Faltzelt	205 cm (Höheneinstellung Stufe 2)
Größe Zeltwände	300x205 cm
Gewicht (ohne Druckteil)	20 kg



Technische Details

Faltzelt Eco 3 x 3 m

Gestell	<ul style="list-style-type: none"> · Pfosten aus Vierkantprofilen (30x30 mm, Wandstärke 0,8 mm), pulverbeschichteter Stahl, weiß · Durchgangshöhe 3-fach höhenverstellbar · faltbares, stabiles Scherengittersystem aus Stahl, Arretierung mit Hebel (Federmechanismus) · Gelenkverbinder und FüÙe aus robustem ABS-Kunststoff (frostsicher, schlagzäh) · Hinweis: Beim Einsatz im Außenbereich müssen Faltzelte und Faltpavillons immer sicher am Boden verankert werden. Nutzen Sie zur Abspannung des Daches zwingend die zusätzlich lieferbaren Abspann-Sets sowie die stapelbaren Beschwerungsplatten, -gewichte und Erdhaken zur Stabilisierung der Zeltpfosten. Für den Langzeiteinsatz und den langzeitigen unbeaufsichtigten Einsatz im Außenbereich sind Faltzelte und Faltpavillons nicht geeignet.
----------------	--

Material
Dach, Volant und Wände
Polyestergewebe, ca. 200 g/m²

für Zelte mit individueller Bedruckung im Digitaldruck

für Zelte in 21 Sonderfarben

Ohne Laminierung:
 · für mittel- bis längerfristigen Einsatz, Polyestergewebe, ca. 200 g/m²
 · UV-beständig, sehr gute Farbwiedergabe, sehr gute Lichtechtheiten (6-7), Sonderfarben realisierbar
 · Zeltgewebe wasserdicht bis zu einer Wassersäule von 2000 mm, Nähte regendicht
 · **Hinweis:** Zelte ohne Laminierung müssen sorgfältig behandelt werden, um Kratzspuren zu vermeiden.

Mit extra Schutzlaminierung:

· für längerfristigen Einsatz und Einsatz an häufig wechselnden Standorten, Polyestergewebe, ca. 220 g/m²
 · zusätzlicher Schutz durch spezielle Schutzlaminierung: höchste Kratzfestigkeit, schmutzabweisend, besonders lange Haltbarkeit, UV-beständig, brillante, intensive Farbwiedergabe, sehr gute Lichtechtheiten (6-7), Sonderfarben realisierbar
 · Zeltgewebe wasserdicht bis zu einer Wassersäule von 2000 mm, Nähte regendicht



Polyestergewebe, ca. 180 g/m²

für Zelte in 5 Grundfarben

· robustes, beschichtetes Polyestergewebe, ca. 180 g/m²
 · in den Farben Rot (Pantone 186 C), Blau (Pantone Blue 072 C), Dunkelgrün (Pantone 7729 C), Schwarz und Weiß
 · wasserdicht bis zu einer Wassersäule von 1000 mm, Nähte regendicht



Klarsichtfolie, ca. 360 g/m²

für Vollwände, transparent

· farblose, klare Wand aus Klarsichtfolie, ca. 360 g/m²
 · hoher Wind- und Wetterschutz, UV-beständig
 · bestehend aus 2 verschweißten Bahnen, Sicht ins oder aus dem Zeltinneren wird in keiner Weise beeinträchtigt

Befestigung Wände

· mit Klettband am Volant, Seiten mit Befestigungsschlaufen an den Pfosten; Wand mit Motiv nach innen oder außen zeigend anbringbar
 · **Variante für erhöhten Wind- und Wetterschutz:** mit Klettband am Volant und Befestigungsschlaufen an den Pfosten sowie zusätzliche Verbindung der Zeltwände mit Reißverschlüssen über die Pfosten (**Hinweis:** Bei der Nutzung von mehreren Zeltwänden mit Reißverschluss, können die Motive nur einheitlich nach innen oder außen zeigend angebracht werden.)
 · **Halbhohe Wand:** mit Hohlraum zur Aufnahme der Querstange und seitlich mit Klettband an den Pfosten

Tür

· aus Zeltmaterial, mit 2 Doppelreißverschlüssen (von innen und außen bedienbar), aufrollbar, Befestigung mit Klettband

Fenster

· Fensterfolie eingenäht (transparent, klar, reißfest)
 · **Zelte in Grundfarben:** mit Fensterabdeckung aus Zeltmaterial und mit Reißverschlüssen an den senkrechten Seiten, aufrollbar, Befestigung mit Klettband

Reinigung


· Reinigung mit feuchtem Tuch möglich

Lieferumfang

· Gestell, Zelt Dach, gewählte Wände



✓ stabiles Scherengittersystem



✓ 3-fach höhenverstellbar



✓ Reißverschlüsse für erhöhten Wind- und Wetterschutz



Faltzelt Basic – das robuste Stahlzelt

Faltzelte Basic sind die stabilen und widerstandsfähigen Zelte für den Einsatz im gewerblichen Bereich.



Sechskantprofil Ø 40 mm, Wandstärke 1 mm

Maße

Grundfläche

Technische Details

Faltzelt Basic 3x3 m



Faltzelt Basic 3x4,5 m



Faltzelt Basic 3x6 m



Gesamthöhe

Durchgangshöhen
Faltpavillon

Durchgangshöhe Faltzelt

Größe Zeltwände

Gewicht (ohne Druckteil)

Gestell

Material

Dach, Volant und Wände

Polyestergewebe,
ca. 200 g/m²

300x300 cm (9m²)

ca. 335 cm (Höheneinstellung Stufe 3)

in 4 Stufen höhenverstellbar:
186 cm, 194 cm, 205 cm, 210 cm

205 cm (Höheneinstellung Stufe 3)

300x205 cm

24 kg

300x450 cm (13,5m²)

ca. 335 cm (Höheneinstellung Stufe 3)

in 4 Stufen höhenverstellbar:
186 cm, 194 cm, 205 cm, 210 cm

205 cm (Höheneinstellung Stufe 3)

300x205 cm, 450x205 cm

31 kg

300x600 cm (18m²)

ca. 335 cm (Höheneinstellung Stufe 3)

in 4 Stufen höhenverstellbar:
186 cm, 194 cm, 205 cm, 210 cm

205 cm (Höheneinstellung Stufe 3)

300x205 cm, 600x205 cm

42 kg

- hohe Stabilität durch Pfosten aus hochwertigen Sechskantprofilen, pulverbeschichteter Stahl, beige mit Hammerschlagoptik (oben Ø 40 mm, unten Ø 36 mm, Wandstärke 1 mm)
- Durchgangshöhe 4-fach höhenverstellbar, faltbares, stabiles Scherengittersystem aus Stahl, Arretierung mit Hebel
- Kurbelsystem zur Feinjustierung und zum Spannen des Daches, Gelenkverbinder aus glasfaserverstärktem Kunststoff, Füße aus Stahl
- Hinweis: Beim Einsatz im Außenbereich müssen Faltzelte und Faltpavillons immer sicher am Boden verankert werden. Nutzen Sie zur Abspannung des Daches zwingend die zusätzlich lieferbaren Abspann-Sets sowie die stapelbaren Beschwerungsplatten, -gewichte und Erdhaken zur Stabilisierung der Zeltpfosten. Für den Langzeiteinsatz und den langzeitigen unbeaufsichtigten Einsatz im Außenbereich sind Faltzelte und Faltpavillons nicht geeignet.**

für Zelte mit individueller Bedruckung im Digitaldruck

für Zelte in 21 Sonderfarben

Ohne Laminierung:

- für mittel- bis längerfristigen Einsatz, Polyestergewebe, ca. 200 g/m²
- UV-beständig, sehr gute Farbwiedergabe, sehr gute Lichtechtheiten (6-7), Sonderfarben realisierbar
- Zeltgewebe wasserdicht bis zu einer Wassersäule von 2000 mm, Nähte regendicht
- Hinweis:** Zelte ohne Laminierung müssen sorgfältig behandelt werden, um Kratzspuren zu vermeiden.

Mit extra Schutzlaminierung:

- für längerfristigen Einsatz und Einsatz an häufig wechselnden Standorten, Polyestergewebe, ca. 220 g/m²
- zusätzlicher Schutz durch spezielle Schutzlaminierung: höchste Kratzfestigkeit, schmutzabweisend, besonders lange Haltbarkeit, UV-beständig, brillante, intensive Farbwiedergabe, sehr gute Lichtechtheiten (6-7), Sonderfarben realisierbar
- Zeltgewebe wasserdicht bis zu einer Wassersäule von 2000 mm, Nähte regendicht



Polyestergewebe,
ca. 180 g/m²

für Zelte in 5 Grundfarben

- robustes, beschichtetes Polyestergewebe, ca. 180 g/m²
- in den Farben Rot (Pantone 186 C), Blau (Pantone Blue 072 C), Dunkelgrün (Pantone 7729 C), Schwarz und Weiß
- wasserdicht bis zu einer Wassersäule von 1000 mm, Nähte regendicht



Klarsichtfolie, ca. 360 g/m²

für Vollwände, transparent

- farblose, klare Wand aus Klarsichtfolie, ca. 360 g/m²
- hoher Wind- und Wetterschutz, UV-beständig
- bestehend aus 2 verschweißten Bahnen, Sicht ins oder aus dem Zeltinneren wird in keiner Weise beeinträchtigt

Befestigung Wände

- mit Klettband am Volant, Seiten mit Befestigungsschlaufen an den Pfosten; Wand mit Motiv nach innen oder außen zeigend anbringbar
- Variante für erhöhten Wind- und Wetterschutz:** mit Klettband am Volant und Befestigungsschlaufen an den Pfosten sowie zusätzliche Verbindung der Zeltwände mit Reißverschlüssen über die Pfosten (**Hinweis:** Bei der Nutzung von mehreren Zeltwänden mit Reißverschluss, können die Motive nur einheitlich nach innen oder außen zeigend angebracht werden.)
- Halbhohle Wand:** mit Hohlraum zur Aufnahme der Querstange und seitlich mit Klettband an den Pfosten

Tür

- aus Zeltmaterial, mit 2 Doppelreißverschlüssen (von innen und außen bedienbar), aufrollbar, Befestigung mit Klettband

Fenster

- Fensterfolie eingenäht (transparent, klar, reißfest)
- Zelte in Grundfarben:** mit Fensterabdeckung aus Zeltmaterial und mit Reißverschlüssen an den senkrechten Seiten, aufrollbar, Befestigung mit Klettband

Reinigung

- Reinigung mit feuchtem Tuch möglich

Lieferumfang

- Gestell, Zeltdach, gewählte Wände

Tipp: Alle Wände sind auch mit Faltzelten und Faltpavillons Select kombinierbar!



✓ stabiles Scherengittersystem


✓ verstellbare Dachspitze

✓ Reißverschlüsse für erhöhten Wind- und Wetterschutz



Faltzelt Select – das Profi-Aluminiumzelt

3m-Linie: Faltzelte Select mit Sechskantprofilen sind die Profizelte für anspruchsvolle Präsentationen im gewerblichen Bereich. Sie überzeugen durch hohe Stabilität bei gleichzeitig geringem Gewicht.



Sechskantprofil Ø 40 mm, Wandstärke 1 mm

Maße

Grundfläche

Gesamthöhe

Durchgangshöhen
Faltpavillon

Durchgangshöhe Faltzelt

Größe Zeltwände

Gewicht (ohne Druckteil)

Gestell

Material

Zeltdach, Volant, Wände

Polyestergewebe, ca. 200 g/m²

Polyestergewebe, ca. 180 g/m²

Klarsichtfolie, ca. 360 g/m²

Befestigung Wände

Tür

Fenster

Reinigung

Lieferumfang

Tipp: Alle Wände sind auch mit Faltzelten und Faltpavillons Basic kombinierbar!

Technische Details

Faltzelt Select 3x3 m



300x300 cm (9m²)

ca. 335 cm (Höheneinstellung Stufe 3)

in 4 Stufen höhenverstellbar:
186 cm, 194 cm, 205 cm, 210 cm

205 cm (Höheneinstellung Stufe 3)

300x205 cm

17 kg

Faltzelt Select 3x4,5 m



300x450 cm (13,5m²)

ca. 335 cm (Höheneinstellung Stufe 3)

in 4 Stufen höhenverstellbar:
186 cm, 194 cm, 205 cm, 210 cm

205 cm (Höheneinstellung Stufe 3)

300x205 cm, 450x205 cm

22 kg

Faltzelt Select 3x6 m



300x600 cm (18m²)

ca. 335 cm (Höheneinstellung Stufe 3)

in 4 Stufen höhenverstellbar:
186 cm, 194 cm, 205 cm, 210 cm

205 cm (Höheneinstellung Stufe 3)

300x205 cm, 600x205 cm

29 kg

- hohe Stabilität durch Pfosten aus Sechskantprofilen (oben Ø 40 mm, unten Ø 36 mm, Wandstärke 1 mm), eloxiertes silberfarb. Aluminium
- Durchgangshöhe 4-fach höhenverstellbar, faltbares, stabiles Scherengittersystem aus Aluminium, Arretierung mit Hebel
- Kurbelsystem zur Feinjustierung und zum Spannen des Daches, Gelenkverbinder aus glasfaserverstärktem Kunststoff (hochfest, witterungsbeständig, frostsicher), Füße aus robustem Stahl
- Hinweis:** Beim Einsatz im Außenbereich müssen Faltzelte und Faltpavillons immer sicher am Boden verankert werden. Nutzen Sie zur Abspannung des Daches zwingend die zusätzlich lieferbaren Abspann-Sets sowie die stapelbaren Beschwerungsplatten, -gewichte und Erdhaken zur Stabilisierung der Zeltpfosten. Für den Langzeiteinsatz und den langzeitigen unbeaufsichtigten Einsatz im Außenbereich sind Faltzelte und Faltpavillons nicht geeignet.

für Zelte mit individueller Bedruckung im Digitaldruck

Ohne Laminierung:

- für mittel- bis längerfristigen Einsatz, Polyestergewebe, ca. 200 g/m²
- UV-beständig, sehr gute Farbwiedergabe, sehr gute Lichtechtheiten (6-7), Sonderfarben realisierbar
- Zeltgewebe wasserdicht bis zu einer Wassersäule von 2000 mm, Nähte regendicht
- Hinweis:** Zelte ohne Laminierung müssen sorgfältig behandelt werden, um Kratzspuren zu vermeiden.

Mit extra Schutzlaminierung:

- für längerfristigen Einsatz und Einsatz an häufig wechselnden Standorten, Polyestergewebe, ca. 220 g/m²
- zusätzlicher Schutz durch spezielle Schutzlaminierung: höchste Kratzfestigkeit, schmutzabweisend, besonders lange Haltbarkeit, UV-beständig, brillante, intensive Farbwiedergabe, sehr gute Lichtechtheiten (6-7), Sonderfarben realisierbar
- Zeltgewebe wasserdicht bis zu einer Wassersäule von 2000 mm, Nähte regendicht

für Zelte in 5 Grundfarben

- robustes, beschichtetes Polyestergewebe, ca. 180 g/m²
- in den Farben Rot (Pantone 186 C), Blau (Pantone Blue 072 C), Dunkelgrün (Pantone 7729 C), Schwarz und Weiß
- wasserdicht bis zu einer Wassersäule von 1000 mm, Nähte regendicht

für Vollwände, transparent

- farblose, klare Wand aus Klarsichtfolie, ca. 360 g/m²
- hoher Wind- und Wetterschutz, UV-beständig
- bestehend aus 2 verschweißten Bahnen, Sicht ins oder aus dem Zeltinneren wird in keiner Weise beeinträchtigt

- mit Klettband am Volant, Seiten mit Befestigungsschlaufen an den Pfosten; Wand mit Motiv nach innen oder außen zeigend anbringbar
- Variante für erhöhten Wind- und Wetterschutz:** mit Klettband am Volant und Befestigungsschlaufen an den Pfosten sowie zusätzliche Verbindung der Zeltwände mit Reißverschlüssen über die Pfosten (**Hinweis:** Bei der Nutzung von mehreren Zeltwänden mit Reißverschluss, können die Motive nur einheitlich nach innen oder außen zeigend angebracht werden.)
- Halbhohle Wand:** mit Hohlraum zur Aufnahme der Querstange und seitlich mit Klettband an den Pfosten

- aus Zeltmaterial, mit 2 Doppelreißverschlüssen (von innen und außen bedienbar), aufrollbar, Befestigung mit Klettband

- Fensterfolie eingenäht (transparent, klar, reißfest)

- Zelte in Grundfarben:** mit Fensterabdeckung aus Zeltmaterial und mit Reißverschlüssen an den senkrechten Seiten, aufrollbar, Befestigung mit Klettband

- Reinigung mit feuchtem Tuch möglich

- Gestell, Zeltdach, gewählte Wände




✓ 4-fach höhenverstellbar

✓ stabiles Scherengittersystem



4m-Linie: Faltzelte Select mit Achtkantprofilen sind die Premiumzelte für großflächige Überdachungen bei Präsentationen, Messen und Veranstaltungen.



Achtkantprofil Ø 52 mm, Wandstärke 1,5 mm

Maße

Grundfläche

Technische Details

Faltzelt Select 4x4 m



Faltzelt Select 4x6 m



Faltzelt Select 4x8 m



Gesamthöhe

Durchgangshöhen

Faltpavillon

Durchgangshöhe Faltzelt

Größe Zeltwände

Gewicht (ohne Druckteil)

Gestell

Material

Zeltdach, Volant, Wände

Polyestergewebe, ca. 200 g/m²

400x400 cm (16 m²)

ca. 420 cm (Höheneinstellung Stufe 1)

in 5 Stufen höhenverstellbar:
212 cm, 220 cm, 228 cm, 236 cm, 244 cm

220 cm (Höheneinstellung Stufe 2)

400x220 cm

33 kg

400x600 cm (24 m²)

ca. 420 cm (Höheneinstellung Stufe 1)

in 5 Stufen höhenverstellbar:
212 cm, 220 cm, 228 cm, 236 cm, 244 cm

220 cm (Höheneinstellung Stufe 2)

400x220 cm, 600x220 cm

43 kg

400x800 cm (32 m²)

ca. 420 cm (Höheneinstellung Stufe 1)

in 5 Stufen höhenverstellbar:
212 cm, 220 cm, 228 cm, 236 cm, 244 cm

220 cm (Höheneinstellung Stufe 2)

400x220 cm, 800x220 cm

58 kg

- hohe Stabilität durch Pfosten aus Achtkantprofilen (oben Ø 52 mm, unten Ø 45 mm, Wandstärke 1,5 mm), eloxiertes silberfarb. Aluminium
- Durchgangshöhe 5-fach höhenverstellbar, faltbares, stabiles Scherengittersystem aus Aluminium, Arretierung mit Hebel
- Kurbelsystem zur Feinjustierung und zum Spannen des Daches
- Gelenkverbinder aus glasfaserverstärktem Kunststoff (hochfest, witterungsbeständig, frostsicher), robuste Füße aus Stahl
- Hinweis:** Beim Einsatz im Außenbereich müssen Faltzelte und Faltpavillons immer sicher am Boden verankert werden. Nutzen Sie zur Abspannung des Daches zwingend die zusätzlich lieferbaren Abspann-Sets sowie die stapelbaren Beschwerungsplatten, -gewichte und Erdhaken zur Stabilisierung der Zeltpfosten. Für den Langzeiteinsatz und den langzeitigen unbeaufsichtigten Einsatz im Außenbereich sind Faltzelte und Faltpavillons nicht geeignet.

für Zelte mit individueller Bedruckung im Digitaldruck

für Zelte in 21 Sonderfarben

Ohne Laminierung:

- für mittel- bis längerfristigen Einsatz, Polyestergewebe, ca. 200 g/m²
- UV-beständig, sehr gute Farbwiedergabe, sehr gute Lichtechtheiten (6-7), Sonderfarben realisierbar
- Zeltgewebe wasserdicht bis zu einer Wassersäule von 2000 mm, Nähte regendicht
- Hinweis:** Zelte ohne Laminierung müssen sorgfältig behandelt werden, um Kratzspuren zu vermeiden.

Mit extra Schutzlaminierung:

- für längerfristigen Einsatz und Einsatz an häufig wechselnden Standorten, Polyestergewebe, ca. 220 g/m²
- zusätzlicher Schutz durch spezielle Schutzlaminierung: höchste Kratzfestigkeit, schmutzabweisend, besonders lange Haltbarkeit, UV-beständig, brillante, intensive Farbwiedergabe, sehr gute Lichtechtheiten (6-7), Sonderfarben realisierbar
- Zeltgewebe wasserdicht bis zu einer Wassersäule von 2000 mm, Nähte regendicht



Befestigung Wände

- mit Klettband am Volant, Seiten mit Befestigungsschlaufen an den Pfosten; Wand mit Motiv nach innen oder außen zeigend anbringbar
- Variante für erhöhten Wind- und Wetterschutz:** mit Klettband am Volant und Befestigungsschlaufen an den Pfosten sowie zusätzliche Verbindung der Zeltwände mit Reißverschlüssen über die Pfosten (**Hinweis:** Bei der Nutzung von mehreren Zeltwänden mit Reißverschluss, können die Motive nur einheitlich nach innen oder außen zeigend angebracht werden.)
- Halbhohe Wand:** mit Hohlraum zur Aufnahme der Querstange und seitlich mit Klettband an den Pfosten

Tür

- aus Zeltmaterial, mit 2 Doppelreißverschlüssen (von innen und außen bedienbar), aufrollbar, Befestigung mit Klettband

Fenster

- Fensterfolie eingenäht (transparent, klar, reißfest)

Reinigung

- Reinigung mit feuchtem Tuch möglich

Lieferumfang

- Gestell, Zeltdach, gewählte Wände



✓ verstellbare Dachspitze



✓ 5-fach höhenverstellbar



✓ wasserdicht

Faltzelt Select Hexagon – das sechseckige Profi-Aluminiumzelt



Faltzelte Select Hexagon sind die leichten, stabilen Profizelte mit sechseckiger Grundfläche.



Sechskantprofil Ø 40 mm,
Wandstärke 1,2 mm

Maße

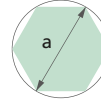
Grundfläche (a)

Technische Details

Faltpavillon Select Hexagon 3 m



Faltpavillon Select Hexagon 4 m



Gesamthöhe (b)	300 cm 6-eckige Grundfläche	400 cm 6-eckige Grundfläche
Durchgangshöhen (c) Faltpavillon	maximal 307 cm (Höheneinstellung Stufe 5)	maximal 417 cm (Höheneinstellung Stufe 5)
Durchgangshöhe (c) Faltzelt	in 5 Stufen höhenverstellbar: 182 cm, 190 cm, 198 cm, 205 cm, 214 cm	in 5 Stufen höhenverstellbar: 235 cm, 243 cm, 251 cm, 259 cm, 267 cm
Größe Zeltwände	205 cm (Höheneinstellung Stufe 4)	235 cm (Höheneinstellung Stufe 1)
Gewicht (ohne Druckteil)	150 x 205 cm	200 x 235 cm
Gewicht	19,5 kg	25,0 kg
Gestell	<ul style="list-style-type: none"> hohe Stabilität durch Pfosten aus Sechskantprofilen (oben Ø 40 mm, unten Ø 36 mm, Wandstärke 1,2 mm), eloxiertes silberfarb. Aluminium Durchgangshöhe 5-fach höhenverstellbar faltbares, stabiles Scherengittersystem aus Aluminium, Arretierung mit Hebel Kurbelsystem zur Feinjustierung und zum perfekten Spannen des Daches Gelenkverbinder aus glasfaserverstärktem Kunststoff (hochfest, witterungsbeständig, frostsicher) robuste FüÙe aus Aluguss Hinweis: Beim Einsatz im Außenbereich müssen Faltzelte und Faltpavillons immer sicher am Boden verankert werden. Nutzen Sie zur Abspannung des Daches zwingend die zusätzlich lieferbaren Abspann-Sets sowie die stapelbaren Beschwerungsplatten, -gewichte und Erdhaken zur Stabilisierung der Zeltpfosten. Für den Langzeiteinsatz und den langzeitigen unbeaufsichtigten Einsatz im Außenbereich sind Faltzelte und Faltpavillons nicht geeignet. 	
Material Zeltdach, Volant, Wände	<p>für Zelte mit individueller Bedruckung im Digitaldruck</p> <p>Ohne Laminierung:</p> <ul style="list-style-type: none"> für mittel- bis längerfristigen Einsatz, Polyestergewebe, ca. 200 g/m² UV-beständig, sehr gute Farbwiedergabe, sehr gute Lichtechtheiten (6-7), Sonderfarben realisierbar Zeltgewebe wasserdicht bis zu einer Wassersäule von 2000 mm, Nähte regendicht Hinweis: Zelte ohne Laminierung müssen sorgfältig behandelt werden, um Kratzspuren zu vermeiden. <p>Mit extra Schutzlaminierung:</p> <ul style="list-style-type: none"> für längerfristigen Einsatz und Einsatz an häufig wechselnden Standorten, Polyestergewebe, ca. 220 g/m² zusätzlicher Schutz durch spezielle Schutzlaminierung: höchste Kratzfestigkeit, schmutzabweisend, besonders lange Haltbarkeit, UV-beständig, brillante, intensive Farbwiedergabe, sehr gute Lichtechtheiten (6-7), Sonderfarben realisierbar Zeltgewebe wasserdicht bis zu einer Wassersäule von 2000 mm, Nähte regendicht <p>für Zelte in Weiß</p> <ul style="list-style-type: none"> Polyestergewebe, ca. 200 g/m² wasserdicht bis zu einer Wassersäule von 2000 mm, Nähte regendicht 	
Befestigung Wände	<ul style="list-style-type: none"> mit Klettband am Volant, Seiten mit Befestigungsschlaufen an den Pfosten; Wand mit Motiv nach innen oder außen zeigend anbringbar Variante für erhöhten Wind- und Wetterschutz: mit Klettband am Volant und Befestigungsschlaufen an den Pfosten sowie zusätzliche Verbindung der Zeltwände mit Reißverschlüssen über die Pfosten (Hinweis: Bei der Nutzung von mehreren Zeltwänden mit Reißverschluss, können die Motive nur einheitlich nach innen oder außen zeigend angebracht werden.) Halbhohe Wand: mit Hohlsaum zur Aufnahme der Querstange und seitlich mit Befestigungsschlaufen an den Pfosten 	
Tür	aus Zeltmaterial, mit 2 Doppelreißverschlüssen (von außen und innen bedienbar), aufrollbar, Befestigung mit Klettband	
Fenster	Fensterfolie eingenäht (transparent, klar, reißfest)	
Reinigung	Reinigung mit feuchtem Tuch möglich	
Lieferumfang	Gestell, Zeltdach, gewählte Wände	



✓ stabiles Scherengittersystem




✓ 5-fach höhenverstellbar



✓ verstellbare Dachspitze





Faltzelt Compact – mobile Zelte für einfachsten Transport

Faltzelte Compact sind mit ihrem geringen Gewicht und Transportmaß ideal für den kurzzeitigen Einsatz als Info-, Verkaufs- und Promotionsstand.



Vierkantprofil 30x30 mm, Wandstärke 1 mm

Maße

Grundfläche

250 x 250 cm (6,25 m²)

Gesamthöhe

ca. 315 cm (Höheneinstellung Stufe 4)

Durchgangshöhen

in 4 Stufen höhenverstellbar:

Faltpavillon

173 cm, 181 cm, 189 cm, 205 cm

Durchgangshöhe Faltzelt

205 cm (Höheneinstellung Stufe 4)

Größe Zeltwände

250 x 205 cm

Gewicht (ohne Druckteil)

12 kg

Faltzelt Compact 3 x 3 m



300 x 300 cm (9 m²)

ca. 315 cm (Höheneinstellung Stufe 4)

in 4 Stufen höhenverstellbar:

173 cm, 181 cm, 189 cm, 205 cm

205 cm (Höheneinstellung Stufe 4)

300 x 205 cm

13 kg

Gestell

- Pfosten aus Vierkantprofilen (oben 30x30 mm, unten 27x27 mm, Wandstärke 1 mm), pulverbeschichtetes silbergraues Aluminium
- Durchgangshöhe 4-fach höhenverstellbar
- faltbares, stabiles Scherengittersystem aus Aluminium, Arretierung mit Hebel
- Gelenkverbinder und Füße aus glasfaserverstärktem Kunststoff
- **Hinweis: Beim Einsatz im Außenbereich müssen Faltzelte und Faltpavillons immer sicher am Boden verankert werden. Nutzen Sie zur Abspannung des Daches zwingend die zusätzlich lieferbaren Abspann-Sets sowie die stapelbaren Beschwerungsplatten, -gewichte und Erdhaken zur Stabilisierung der Zeltpfosten. Für den Langzeiteinsatz und den langzeitigen unbeaufsichtigten Einsatz im Außenbereich sind Faltzelte und Faltpavillons nicht geeignet.**

Material

Zeltdach, Volant, Wände

Polyestergewebe, ca. 200 g/m²

für Zelte mit individueller Bedruckung im Digitaldruck

für Zelte in 21 Sonderfarben

Ohne Laminierung:

- für mittel- bis längerfristigen Einsatz, Polyestergewebe, ca. 200 g/m²
- UV-beständig, sehr gute Farbwiedergabe, sehr gute Lichtechtheiten (6-7), Sonderfarben realisierbar
- Zeltgewebe wasserdicht bis zu einer Wassersäule von 2000 mm, Nähte regendicht
- **Hinweis:** Zelte ohne Laminierung müssen sorgfältig behandelt werden, um Kratzspuren zu vermeiden.

Mit extra Schutzlaminierung:

- für längerfristigen Einsatz und Einsatz an häufig wechselnden Standorten, Polyestergewebe, ca. 220 g/m²
- zusätzlicher Schutz durch spezielle Schutzlaminierung: höchste Kratzfestigkeit, schmutzabweisend, besonders lange Haltbarkeit, UV-beständig, brillante, intensive Farbwiedergabe, sehr gute Lichtechtheiten (6-7), Sonderfarben realisierbar
- Zeltgewebe wasserdicht bis zu einer Wassersäule von 2000 mm, Nähte regendicht



Polyestergewebe, ca. 180 g/m²

für Zelte in 5 Grundfarben

- robustes, beschichtetes Polyestergewebe, ca. 180 g/m²
- in den Farben Rot (Pantone 186 C), Blau (Pantone Blue 072 C), Dunkelgrün (Pantone 7729 C), Schwarz und Weiß
- wasserdicht bis zu einer Wassersäule von 1000 mm, Nähte regendicht



Befestigung Wände

- mit Klettband am Volant, Seiten mit Befestigungsschlaufen an den Pfosten; Wand mit Motiv nach innen oder außen zeigend anbringbar
- **Variante für erhöhten Wind- und Wetterschutz:** mit Klettband am Volant und Befestigungsschlaufen an den Pfosten sowie zusätzliche Verbindung der Zeltwände mit Reißverschlüssen über die Pfosten (**Hinweis:** Bei der Nutzung von mehreren Zeltwänden mit Reißverschluss, können die Motive nur einheitlich nach innen oder außen zeigend angebracht werden.)
- **Halbhohe Wand:** ringsum gesäumt, seitlich mit Befestigungsschlaufen und Befestigungsband

Tür


- aus Zeltmaterial, mit 2 Doppelreißverschlüssen (von innen und außen bedienbar), aufrollbar, Befestigung mit Klettband

Reinigung

- Reinigung mit feuchtem Tuch möglich

Lieferumfang

- Gestell, Zeltdach, gewählte Wände



✓ einfacher Transport

✓ witterungsbeständige Gelenkverbinder

Wandvarianten für Falzelte



Faltzelt Basic, Eco und Select - Zeltwände aus Polyestergewebe bedruckt und in 21 Sonderfarben

Erhöhter Wind- und Wetterschutz: Zeltwände optional mit Reißverschlüssen lieferbar (außer Halbwände)

Doppelter Einsatz: Alle Zeltwände sind sowohl mit den Falzelten und Faltpavillons der Basic-Linie, Eco-Linie als auch Select-Linie kombinierbar.




Flexible Nutzung: Befestigung der Wände mit Motiv nach innen oder nach außen zeigend (Hinweis: Bei der Nutzung von mehreren Zeltwänden mit Reißverschluss, können die Motive nur einheitlich nach innen oder außen zeigend angebracht werden.)

Wandgrößen:	300 x 205 cm	450 x 205 cm	600 x 205 cm	400 x 220 cm	600 x 220 cm	800 x 220 cm
	Vollwand 300 x 205 cm	Vollwand 450 x 205 cm	Vollwand 600 x 205 cm	Vollwand 400 x 220 cm	Vollwand 600 x 220 cm	Vollwand 800 x 220 cm
	Wand halbhoch 300 x 95 cm	Wand halbhoch 450 x 95 cm		Wand halbhoch 400 x 100 cm		
			2 Panoramafenster 250 x 122 cm		2 Panoramafenster 250 x 122 cm	2 Panoramafenster 290 x 122 cm
	1 Panoramafenster 250 x 122 cm	1 Panoramafenster 350 x 122 cm		1 Panoramafenster 280 x 122 cm	1 Panoramafenster 410 x 122 cm	
	2 Fenster 80 x 122 cm	3 Fenster 80 x 122 cm	4 Fenster 80 x 122 cm	2 Fenster 80 x 122 cm	3 Fenster 80 x 122 cm	4 Fenster 80 x 122 cm
	2 Rundfenster 80 x 122 cm	3 Rundfenster 80 x 122 cm	4 Rundfenster 80 x 122 cm	2 Rundfenster 80 x 122 cm	3 Rundfenster 80 x 122 cm	4 Rundfenster 80 x 122 cm
		Tür links 80 x 205 cm	Tür links 80 x 205 cm	Tür links 80 x 220 cm	Tür links 80 x 220 cm	Tür links 80 x 220 cm
						Tür linksseitig 80 x 220 cm
						Tür rechtsseitig 80 x 220 cm
		Tür rechts 80 x 205 cm	Tür rechts 80 x 205 cm	Tür rechts 80 x 220 cm	Tür rechts 80 x 220 cm	Tür rechts 80 x 220 cm
	Tür mittig 80 x 205 cm	Tür mittig 80 x 205 cm		Tür mittig 80 x 220 cm	Tür mittig 80 x 220 cm	
		Tür mittig, 80 x 205 cm 2 Rundfenster, 80 x 122 cm			Tür mittig, 80 x 220 cm 2 Rundfenster, 80 x 122 cm	
		Tür mittig, 80 x 205 cm 2 Fenster, 80 x 122 cm			Tür mittig, 80 x 220 cm 2 Fenster, 80 x 122 cm	
		Tür links, 80 x 205 cm 2 Rundfenster, 80 x 122 cm	Tür links, 80 x 205 cm 3 Rundfenster, 80 x 122 cm	Tür links, 80 x 220 cm 1 Rundfenster, 80 x 122 cm	Tür links, 80 x 220 cm 2 Rundfenster, 80 x 122 cm	Tür links, 80 x 220 cm 3 Rundfenster, 80 x 122 cm
						Tür linksseitig, 80 x 220 cm 3 Rundfenster, 80 x 122 cm
						Tür rechtsseitig, 80 x 220 cm 3 Rundfenster, 80 x 122 cm
	Tür rechts, 80 x 205 cm 1 Rundfenster, 80 x 122 cm	Tür rechts, 80 x 205 cm 2 Rundfenster, 80 x 122 cm	Tür rechts, 80 x 205 cm 3 Rundfenster, 80 x 122 cm	Tür rechts, 80 x 220 cm 1 Rundfenster, 80 x 122 cm	Tür rechts, 80 x 220 cm 2 Rundfenster, 80 x 122 cm	Tür rechts, 80 x 220 cm 3 Rundfenster, 80 x 122 cm
		Tür links, 80 x 205 cm 2 Fenster, 80 x 122 cm	Tür links, 80 x 205 cm 3 Fenster, 80 x 122 cm	Tür links, 80 x 220 cm 1 Fenster, 80 x 122 cm	Tür links, 80 x 220 cm 2 Fenster, 80 x 122 cm	Tür links, 80 x 220 cm 3 Fenster, 80 x 122 cm
						Tür linksseitig, 80 x 220 cm 3 Fenster, 80 x 122 cm
						Tür rechtsseitig, 80 x 220 cm 3 Fenster, 80 x 122 cm
	Tür rechts, 80 x 205 cm 1 Fenster, 80 x 122 cm	Tür rechts, 80 x 205 cm 2 Fenster, 80 x 122 cm	Tür rechts, 80 x 205 cm 3 Fenster, 80 x 122 cm	Tür rechts, 80 x 220 cm 1 Fenster, 80 x 122 cm	Tür rechts, 80 x 220 cm 2 Fenster, 80 x 122 cm	Tür rechts, 80 x 220 cm 3 Fenster, 80 x 122 cm

Faltzelt Basic, Eco und Select - Zeltwände aus Klarsichtfolie, farblos

Erhöhter Wind- und Wetterschutz: Zeltwände optional mit Reißverschlüssen lieferbar

Doppelter Einsatz: Alle Zeltwände sind sowohl mit den Faltzelten und Faltpavillons der Basic-Linie, Eco-Linie als auch Select-Linie kombinierbar.





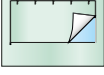
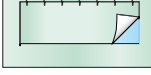




Wandgrößen:	300 x 205 cm	450 x 205 cm	600 x 205 cm
	Vollwand 300 x 205 cm		Vollwand 450 x 205 cm
			
			Vollwand 600 x 205 cm

Faltzelt Basic, Eco und Select - Zeltwände aus Polyestergerewebe, in 5 Grundfarben















Erhöhter Wind- und Wetterschutz: Zeltwände sind mit Reißverschlüssen ausgestattet (außer Halbwände)

Doppelter Einsatz: Alle Zeltwände sind sowohl mit den Faltzelten und Faltpavillons der Basic-Linie, Eco-Linie als auch Select-Linie kombinierbar.

Wandgrößen:	300 x 205 cm	450 x 205 cm	600 x 205 cm
	Vollwand 300 x 205 cm · mit Türfunktion · komplett aufrollbar		Vollwand 450 x 205 cm · mit Türfunktion · komplett aufrollbar
	Wand halbhoch 300 x 95 cm		Wand halbhoch 450 x 95 cm
	1 Panoramafenster 250 x 122 cm · mit Türfunktion · komplett aufrollbar		1 Panoramafenster 350 x 122 cm · mit Türfunktion · komplett aufrollbar
			2 Panoramafenster 250 x 122 cm · mit Türfunktion · komplett aufrollbar
	1 Tür links, 80 x 220 cm 1 Fenster, 80 x 122 cm · komplett aufrollbar		1 Tür links, 80 x 220 cm 2 Fenster, 80 x 122 cm · komplett aufrollbar
			
			1 Tür links, 80 x 220 cm 3 Fenster, 80 x 122 cm · komplett aufrollbar

Faltzelt Select Hexagon - Zeltwände aus Polyestergerewebe bedruckt und in Weiß





Erhöhter Wind- und Wetterschutz: Zeltwände sind optional mit Reißverschlüssen lieferbar (außer Halbwände)

Wandgrößen:	150 x 205 cm (für Faltzelt Select Hexagon 3 m)	200 x 235 cm (für Faltzelt Select Hexagon 4 m)
	Vollwand 150 x 205 cm	
		Vollwand 200 x 235 cm
	Wand halbhoch 150 x 90 cm	
		Wand halbhoch 200 x 90 cm
	1 Panoramafenster 120 x 122 cm	
		1 Panoramafenster 150 x 122 cm
	1 Fenster 80 x 122 cm	
		1 Fenster 80 x 122 cm
	1 Rundfenster 80 x 122 cm	
		1 Rundfenster 80 x 122 cm
	Tür mittig 80 x 205 cm	
		Tür mittig 80 x 235 cm





















Faltzelt Compact - Zeltwände aus Polyestergerewebe bedruckt und in 21 Sonderfarben + Polyestergerewebe, in 5 Grundfarben



Erhöhter Wind- und Wetterschutz: Zeltwände sind optional mit Reißverschlüssen lieferbar (außer Halbwände)


Wandgrößen:	250 x 205 cm (für Faltzelt Compact 2,5 x 2,5 m)	300 x 205 cm (für Faltzelt Compact 3 x 3 m)
	Vollwand 250 x 205 cm · mit Türfunktion · komplett aufrollbar	
		Vollwand 300 x 205 cm · mit Türfunktion · komplett aufrollbar
	Wand halbhoch 250 x 95 cm	
		Wand halbhoch 300 x 95 cm

Liste der 21 Sonderfarben:

	Weiß		Olivgrün		Himmelblau
	Schwarz		Hellgrün		Flieder
	Grau		Lindgrün		Violett
	Sandgelb		Verkehrsgrün		Magenta
	Sonnengelb		Verkehrsblau		Rosa
	Hellbraun		Enzianblau		Rot
	Braun		Cyan		Blutorange

✓ Türfunktion

✓ komplett aufrollbare Wand



Werbemittel mit/ohne Druck - für Falzelt Basic, Eco, Select und Select Hexagon

Wechselbanner für Volants und Wände



- selbstklebendes, mobiles Klettbanner für den kurzzeitigen Einsatz
 - vollflächig, 4-farbig bedruckbar
- Material:**
- Polyestergewebe, ca. 200g/m²
 - UV-beständig
 - wasserdicht bis zu einer Wassersäule von 2000 mm
 - Reinigung mit feuchtem Tuch möglich
- Ausführung:**
- ringsum mit angenähertem Hakenband, selbstklebendes Flauschband aufgeklebt, zur Selbstmontage



Größen Wechselbanner für Volant - Falzelt Basic, Eco, Select und Compact

3x3 m	3x4,5 m	3x6 m	4x4 m	4x6 m	4x8 m
285x20 cm	285x20 cm, 435x20 cm	285x20 cm, 585x20 cm	380x30 cm	380x30 cm, 575x30 cm	380x30 cm, 2x 380x30 cm

Größen Wechselbanner für Zeltwände - Falzelt Basic, Eco, Select und Compact

	Breite (min. - max.)	Höhe (min. - max.)
Hochformat	20 - 148 cm	20 - 150 cm
Querformat	20 - 585 cm	20 - 150 cm
quadratisch	20 - 150 cm	20 - 150 cm

Größen Wechselbanner für Volant - Falzelt Select Hexagon

Volantbreite 150cm: 135x20 cm	Volantbreite 200cm: 185x20 cm
-------------------------------	-------------------------------

Größen Wechselbanner für Zeltwände - Falzelt Select Hexagon

	Breite (min. - max.)	Höhe (min. - max.)
Hochformat	20 - 148 cm	20 - 150 cm
Querformat	20 - 185 cm	20 - 100 cm
quadratisch	20 - 150 cm	20 - 150 cm

Hinweis: Die Wechselbanner eignen sich zur Anbringung an Faltpavillons und Falzelten von Sachsen Fahnen/Vispronet®. Für die Nutzung an anderen Systemen wird keine Haftung übernommen.

Halter für Fahnen und Bowflag®

Bowflag®-Halter senkrecht für Zeltpfosten



- Aluminiumprofil mit Steckhülse, Ø innen 20 mm
- Schelle aus Nylon (hochfest, frostsicher, witterungsbeständig), passend für Sechskantprofile Ø 40 mm oder für Achtkantprofile Ø 52 mm
- geeignet für die Präsentation von:
 - Bowflag® Basic Größe S: alle aussehenden Formen, Tropfen
 - Bowflag® Basic Größe XS: konkave und schräge Unterkante, Tropfen
 - Bowflag® Basic Größe XXS: konkave Unterkante, Tropfen

Bowflag®-Halter 30° für Zeltpfosten



- Aluminiumprofil mit Steckhülse, Ø innen 20 mm
- Schelle aus Nylon (hochfest, frostsicher, witterungsbeständig), passend für Sechskantprofile Ø 40 mm oder für Achtkantprofile Ø 52 mm
- geeignet für die Präsentation von Bowflag® Basic (Größen S, XS, XXS)

Fahnen-Halter 75° für Zeltpfosten



- Aluminiumprofil mit Steckhülse, Ø innen 20 mm
- Schelle aus Nylon (hochfest, frostsicher, witterungsbeständig), passend für Sechskantprofile Ø 40 mm oder für Achtkantprofile Ø 52 mm
- geeignet für die Präsentation von Kleinfahnen und Eisfahnen

Eckbanner gebogen

Material:

- Polyestergewebe, optional mit zusätzlicher Schutzlaminiierung erhältlich
- vollflächig, 4-farbig bedruckbar, mit strahlenden Farben und sehr guten Lichteigenschaften
- UV-beständig, wasserdicht, Nähte regendicht
- Reinigung mit feuchtem Tuch möglich



Ausführung:

- Seiten mit Band eingefasst, Oberkante mit Klettband (Flauschband) zur Befestigung am Volant, Unterkante mit Klettband (Flauschband und Hakenband) zur Befestigung am Zeltpfosten

Größen für Falzelt Basic, Eco, Select und Compact:

- 150x205 cm (3x3 m, 3x4,5 m, 3x6 m)
- 150x220 cm (4x4 m, 4x6 m, 4x8 m)

Lieferung:

- Faltpavillon Select mit 4 oder 6 Eckbannern
- Eckbanner einzeln, als 4er-Set oder 6er-Set



Größen für Falzelt Select Hexagon:

- 100x205 cm (3 m)
- 150x235 cm (4 m)

Lieferung:

- Faltpavillon Select Hexagon mit 6 Eckbannern
- Eckbanner einzeln oder als 6er-Set

Einfarbige Dekorationselemente

Dekoschals, farbig, ohne Druck

- als Eckvorhang einsetzbar

Material:

- glänzendes Polyestergewirke, ca. 110g/m²
- in 20 Standardfarben lieferbar
- waschbar bis 60°

Ausführung:

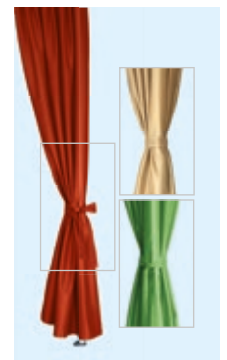
- ringsum gesäumt, an der Oberkante in Falten gelegt und mit Klettband ausgestattet, mit Dekoband zur Befestigung am Pfosten

Größen Falzelt Basic, Eco, Select und Compact:

- 80x205 cm (3x3 m, 3x4,5 m, 3x6 m)
- 80x220 cm (4x4 m, 4x6 m, 4x8 m)

Größen Falzelt Select Hexagon:

- 80x205 cm (3 m)
- 80x235 cm (4 m)



Bowflag® Basic Tropfen, farbig, ohne Druck

Material:

- glänzendes Polyestergewirke, ca. 110g/m²
- in 20 Standardfarben lieferbar
- waschbar bis 60°
- Stangensegmente aus Aluminium + Glasfaser

Größen:

- S, XS, XXS




Dekoschleifen XL, farbig, ohne Druck

- Längen: 80 cm, 100 cm, 150 cm, 200 cm, 250 cm
- Schleife aus Polyester mit Befestigungsband
- zur festlichen Dekoration im Innen- und Außenbereich
- in 20 Standardfarben lieferbar



Vordach für Falzelte Basic und Select

- als Sonnen- oder Regenschutz und Erweiterung der Verkaufsfläche
- geeignet für Falzelte Basic und Select 3x3 m, 3x4,5 m, 3x6 m
- vollflächig im Digitaldruck bedruckbar, Motiv erscheint auf der Rückseite spiegelbildlich
- mit und ohne Laminierung lieferbar
- schnelle, einfache, werkzeuglose Befestigung des Vordaches an den Zeltpfosten und am Volant
- aus Polyestergewebe, UV-beständig, sehr gute Farbwiedergabe, sehr gute Lichteigenschaften
- Zeltgewebe wasserdicht bis zu einer Wassersäule von 2000 mm, Nähte regendicht



Zubehör für Faltzelte

Sicherungselemente




- Beschwerungsplatte 18 x 20 cm / 5 kg**
- Stahlguss, schwarz, pulverbeschichtet
 - mit praktischem Tragegriff, stapelbar
 - 18x3x20 cm
 - geeignet für: Faltzelt Basic, Eco, Select (3x3 m, 3x4,5 m, 3x6 m), Select Hexagon und Compact



- Beschwerungsplatte Ø 36 cm / 10 kg**
- Stahlguss, schwarz, pulverbeschichtet
 - mit praktischem Tragegriff, stapelbar
 - Ø 36 cm, Höhe 1,9 cm
 - geeignet für: Faltzelt Basic, Eco, Select, Select Hexagon und Compact



- Beschwerungsplatte Ø 43 cm / 20 kg**
- Gusseisen, schwarz, pulverbeschichtet
 - zweiteilig, mit praktischen Tragegriffen, stapelbar
 - Ø 43 cm, Höhe 2,4 cm
 - geeignet für: Faltzelt Basic, Eco, Select, Select Hexagon und Compact




- Kunststoffgewicht wasserbefüllbar, 7,5 l**
- Kunststoff, silbergrau
 - mit praktischem Tragegriff, stapelbar
 - 37x12x37 cm
 - geeignet für: Faltzelt Basic, Eco, Select (3x3 m, 3x4,5 m, 3x6 m), Select Hexagon und Compact



- Sandsackgewicht befüllbar, ca. 10 kg**
- Polyestergerewebe, schwarz, ca. 23x30x12 cm
 - 2 Taschen mit Reißverschluss zur Befüllung
 - einfache Befestigung am Zeltpfosten durch Verschlussgurt
 - geeignet für: Faltzelt Basic, Eco, Select, Select Hexagon und Compact




- Erdhaken**
- 5er Set, Länge 16 cm, Stahl, pulverbeschichtet
 - einsetzbar zum Abspannen und zur Sicherung des Zeltpfostens auf der Bodenplatte gegen seitliches Verrutschen
 - geeignet für: Faltzelt Basic, Eco, Select, Select Hexagon und Compact



- Abspann-Set Basic**
- 4 Zeltstaken (Stahl, verzinkt, mit Öse Ø 24 mm Länge 27 cm, Stärke 5,2 mm), 4 Abspannseile (je 4 m, Ø 6 mm) in weißem Stoffbeutel mit Ziehschleife
 - geeignet für: Faltzelt Basic, Eco, Select (3x3 m, 3x4,5 m, 3x6 m), Select Hexagon und Compact



- Abspann-Set Select 30**
- 2 Zeltstaken (stabiles Stahlprofil in T-Form, Länge 30 cm, Stärke 3,2 mm), 2 Abspannseile mit Aluminium-Seilspanner (schwarz/weiß, Länge 5,20 m, Ø 6 mm) in einem Stoffbeutel mit Ziehschleife
 - geeignet für: Faltzelt Basic, Eco, Select, Select Hexagon und Compact




- Abspann-Set Select 40**
- 2 Zeltstaken (äußerst stabiles Stahlprofil in T-Form Länge 40 cm, Stärke 4 mm), 2 Abspannseile mit Aluminium-Seilspanner (schwarz/weiß, Länge 5,20 m, Ø 6 mm) in einem Stoffbeutel mit Ziehschleife
 - geeignet für: Faltzelt Basic, Eco, Select, Select Hexagon und Compact
 - auch unter schwierigen Einsatzbedingungen professionelle Befestigung auf unbefestigten Böden

Hinweis: Bei jedem Einsatz im Außenbereich müssen Faltzelt Basic, Eco, Select, Select Hexagon und Compact sicher am Boden verankert werden! Stellen Sie die Faltzelte niemals ohne Sicherung auf.


Bodenelemente

- Bodenplatte im 4-Fliesen-Design, Bohrungen zur Vermeidung von Staunässe
- Kunststoff aus PP (Polypropylen), schwarz
- rutschhemmend, UV-stabil, farbecht, witterungsbeständig, frostsicher
- schnelle Verlegung in 4 Richtungen durch Haken-Lasche-System
- Unterseite mit Abläufen für Einsatz im Nassbereich


Größen (B x H x T):



- Bodenplatte**
50x2,7x50 cm,
Gewicht ca. 1450 g



- Rampe**
50x2,7x12 cm,
Gewicht ca. 215 g



- Ecke**
12x2,7x12 cm,
Gewicht ca. 45 g

Bodenplatten-Bedarf: Faltzelt Basic, Eco und Select

- 3x3 m**
- 36 Bodenplatten, 24 Rampen, 4 Ecken, Gewicht: 58 kg

- 3x4,5 m**
- 54 Bodenplatten, 30 Rampen, 4 Ecken, Gewicht: 85 kg

- 3x6 m**
- 72 Bodenplatten, 36 Rampen, 4 Ecken, Gewicht: 112 kg

- 4x4 m**
- 81 Bodenplatten, 36 Rampen, 4 Ecken, Gewicht: 125 kg

- 4x6 m**
- 117 Bodenplatten, 44 Rampen, 4 Ecken, Gewicht: 179 kg

- 4x8 m**
- 153 Bodenplatten, 52 Rampen, 4 Ecken, Gewicht: 233 kg

Bodenplatten-Bedarf: Faltzelt Select Hexagon

- 3 m**
- 42 Bodenplatten, 26 Rampen, 4 Ecken, Gewicht: 67 kg

- 4 m**
- 72 Bodenplatten, 34 Rampen, 4 Ecken, Gewicht: 112 kg

Bodenplatten-Bedarf: Faltzelt Compact

- 2,5x2,5 m**
- 25 Bodenplatten, 20 Rampen, 4 Ecken, Gewicht: 41 kg

- 3x3 m**
- 36 Bodenplatten, 24 Rampen, 4 Ecken, Gewicht: 58 kg

Beleuchtung

LED-Strahler für Faltzelte



LED-Strahler RGB für Faltzelte



- mit Fernbedienung, 16 verschiedene Farben wählbar, inkl. 4 Zusatz-Modi

- stromsparend, 30 W, 90-260 V, für Faltzelte Eco, Basic, Select
- wetterfestes Aluminiumgehäuse mit schwenkbarem Montagebügel, silbergrau, pulverbeschichtet (Schutzklasse IP65)
- Maße: 225 x 185 x 90 mm, Gewicht: 1,8 kg

Regenrinne

- Anbringung zwischen zwei Faltzeldächern
- Befestigung mit Klettband an den Volants
- gleichmäßiger Ablauf von Regenwasser bei einer Kombination von mind. zwei Faltzelten
- Material: regendichte Plane, 450 g/m², weiß
- wasserdicht bis zu einer Wassersäule von 2000 mm, Nähte regendicht
- 6 Standardgrößen lieferbar



Regenrinne	Maße (L x B)	geeignet für Faltzelt
2,5 m	250x20 cm	Compact 2,5x2,5 m
3 m	300x20 cm	Basic (3x3 m, 3x4,5 m, 3x6 m), Eco (3x3 m), Select (3x3 m, 3x4,5 m, 3x6 m), Compact (3x3 m)
4 m	400x25 cm	Select (4x4 m, 4x6 m, 4x8 m)
4,5 m	450x20 cm	Basic (3x4,5 m), Select (3x4,5 m)
6 m	600x25 cm	Basic (3x6 m), Select (3x6 m, 4x6 m)
8 m	800x25 cm	Select (4x8 m)

Zubehör für Falzelte

Taschen

Trolleytasche Basic*

- aus schwerem Gewebe mit integrierten Rollen, verstärktem Boden mit Stahleinsatz, großer Aufsatteltasche, Zug- und Tragegriffen

geeignet für: Falzelt Basic, Eco und Select

Faltzelt	Größe (LxBxH)	Gewicht
3x3 m	27x27x156 cm	3,5 kg
3x4,5 m	44x26x156 cm	3,5 kg
3x6 m	45x27x156 cm	4,3 kg
4x4 m	37x40x220 cm	5,5 kg
4x6 m	37x60x220 cm	5,5 kg
4x8 m	37x70x220 cm	6,5 kg



Trolleytasche Basic Hexagon*

- aus schwerem Gewebe mit integrierten Rollen, verstärktem Boden mit Stahleinsatz, großer Aufsatteltasche, Zug- und Tragegriffen

geeignet für: Falzelt Select Hexagon

Faltzelt	Größe (LxBxH)	Gewicht
3 m	35x40x160 cm	3,2 kg
4 m	40x40x200 cm	3,8 kg



*Hinweis:

Die Gurte der Trolleytasche müssen bei jedem Einsatz sorgfältig verspannt werden. Die Trolleytasche Basic ist für die Lagerung sowie den gelegentlichen, kurzen Transport von Falzelten auf glatten Böden geeignet. Für höhere Beanspruchung empfehlen wir die Trolleytasche Select oder die Trolley Box 168.

Trolleytasche Compact

- aus schwerem Gewebe mit integrierten Rollen, verstärktem Boden mit Stahleinsatz, großer Aufsatteltasche, Zug- und Tragegriffe

geeignet für: Falzelt Compact

Faltzelt	Größe (LxBxH)	Gewicht
2,5x2,5 m	30x28x130 cm	2,5 kg
3x3 m	30x28x130 cm	2,5 kg



Taschen

Trolley Box 168

- aus Holz-Verbund Werkstoff, schwarz (Materialstärke 8 mm)
- mit verstärktem Aluminiumrahmen, sicher aufstellbarem Deckel, verchromten Rundercken für hohen Eckenschutz, 3 Schnappschlössern mit Ösen (Nutzung mit zusätzlichem Vorhängeschloss möglich), langlebigen Rädern und 2 Klappgriffen
- Innenraum mit festem Schaumstoff ausgekleidet
- Belastungsgewicht: max. 115 kg

geeignet für: Falzelt Basic und Select

Faltzelt		Außenmaß	Innenmaß	Gewicht
3x3 m	Trolley Box 168/46	166x45x46 cm	162x40x40 cm	max. 26 kg
3x4,5 m	Trolley Box 168/56	166x45x56 cm	162x40x50 cm	max. 29 kg
3x6 m	Trolley Box 168/66	166x44x67 cm	162x40x61 cm	max. 32 kg



Hardcase Trolley 164

- robuster Transport Trolley aus Kunststoff (HDPE) mit 2 integrierten Rollen, Haltegriffen, 3 Verschlussgurten außen und 3 Sicherungsgurten innen
- Befüllung bis max. 31 kg möglich

geeignet für: Falzelt Select (inkl. Bespannung) und Compact

Faltzelt	Größe (LxBxH)	Gewicht
2,5x2,5 m	164x43x27 cm	9,5 kg
3x3 m	164x43x27 cm	9,5 kg



Schutztasche

- aus schwarzem Gewebe, mit Reißverschlüssen
- Staub- und Spritzwasserschutz für Zeltgestell, Dach und Volant

geeignet für: Falzelt Basic, Eco und Select

Faltzelt	Größe (LxBxH)	Gewicht
3x3 m	157x26x26 cm	1,0 kg
3x4,5 m	159x33x26 cm	1,2 kg
3x6 m	163x44x26 cm	1,5 kg



Transporttasche für Zeltwand

- leichte Transporttasche mit Tragegriffen und Klettverschluss für Zeltwände oder die Dachbespannung

geeignet für: Falzelt Basic, Eco, Select, Select Hexagon und Compact

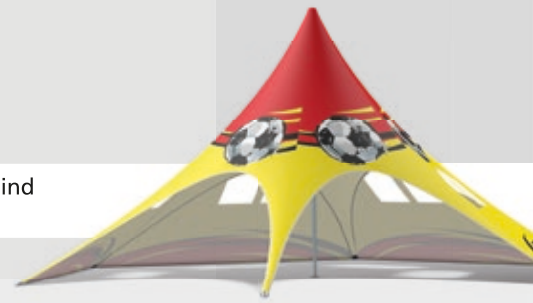
max. Füllmenge/Transporttasche	Stück/Tasche
Größe Zeltwände (B x H)	3 Stück
· 150x200 cm, 200x235 cm, 250x250 cm, 300x300 cm	2 Stück
· 300x450 cm, 400x400 cm	1 Stück
· 300x600 cm, 400x600 cm, 400x800 cm	
Dachbespannung	1 Stück


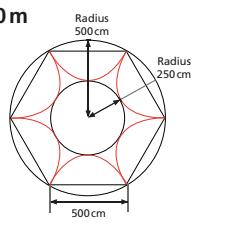
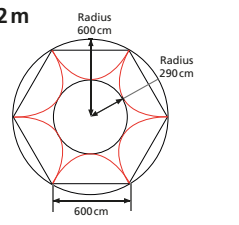
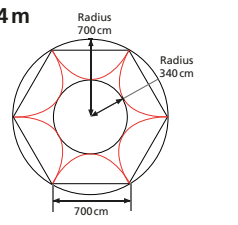
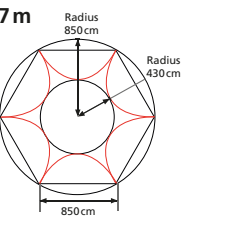


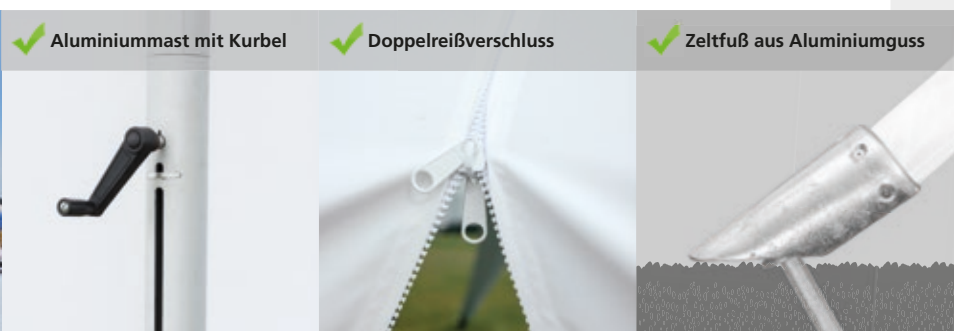

Achtung: Für den Transport und die Lagerung von Falzelten müssen die Zeltdächer stets vom Gestell abgenommen werden. Um Beschädigungen am Produkt zu vermeiden, muss das Zeltgestell mit den Füßen nach unten, in Richtung der integrierten Rollen, in die Trolleytasche gestellt werden.

Sternzelte und Sternpavillons

Sternzelte sind mit ihrer besonders auffälligen Form ideal als Event- und Promotionzelte. Sie sind bestens für die unterschiedlichsten Outdoor-Veranstaltungen zur Überdachung geeignet.



Technische Details	
 <p>Maße</p> <p>Grundfläche</p> <p>Gesamthöhe</p> <p>Durchgangshöhe Sternzelt</p> <p>Größe Zeltwand</p> <p>Gewicht</p> <p>Hardware</p> <p>Zeltdach</p> <p>je Zeltwand</p> <p>Gestell</p>	<p>Sternzelt Ø 10 m</p>  <p>rund, Ø 10 m</p> <p>500 cm</p> <p>210 cm</p> <p>493 x 307 cm</p> <p>14 kg</p> <p>16 kg</p> <p>2,2 kg</p> <p>· mehrteiliger Aluminiummast (Ø 76 mm x 3 mm): 5-teilig bei Sternzelten Ø 10 m, Ø 12 m, Ø 14 m und 6-teilig bei Sternzelten Ø 17 m</p> <p>· Mastkopf aus Aluminiumguss</p> <p>· Bodenplatte für Aluminiummast (80 x 80 mm)</p> <p>· Kurbelmechanismus zur Feinjustierung und zum perfekten Spannen des Daches</p> <p>· Erdnägel (Ø 18 x 550 mm)</p>
	<p>Sternzelt Ø 12 m</p>  <p>rund, Ø 12 m</p> <p>500 cm</p> <p>210 cm</p> <p>595 x 335 cm</p> <p>14 kg</p> <p>18 kg</p> <p>2,5 kg</p>
	<p>Sternzelt Ø 14 m</p>  <p>rund, Ø 14 m</p> <p>500 cm</p> <p>210 cm</p> <p>685 x 397 cm</p> <p>14 kg</p> <p>21 kg</p> <p>2,9 kg</p>
	<p>Sternzelt Ø 17 m</p>  <p>rund, Ø 17 m</p> <p>600 cm</p> <p>230 cm</p> <p>830 x 465 cm</p> <p>16 kg</p> <p>26 kg</p> <p>4,0 kg</p>
Material	<p>Zeltdach, Volant, Wände</p> <p>Polyestergewebe, ca. 200 g/m²</p> <p>für Zelte mit individueller Bedruckung im Digitaldruck</p> <p>Ohne Laminierung:</p> <ul style="list-style-type: none"> · für mittel- bis längerfristigen Einsatz, Polyestergewebe, ca. 200 g/m² · UV-beständig, sehr gute Farbwiedergabe, sehr gute Lichtechtheiten (6-7), Sonderfarben realisierbar · Zeltgewebe wasserdicht bis zu einer Wassersäule von 2000 mm, Nähte regendicht · Hinweis: Zelte ohne Laminierung müssen sorgfältig behandelt werden, um Kratzspuren zu vermeiden. <p>Mit extra Schutzlaminierung:</p> <ul style="list-style-type: none"> · für längerfristigen Einsatz und Einsatz an häufig wechselnden Standorten, Polyestergewebe, ca. 220 g/m² · zusätzlicher Schutz durch spezielle Schutzlaminierung: höchste Kratzfestigkeit, schmutzabweisend, besonders lange Haltbarkeit, UV-beständig, brillante, intensive Farbwiedergabe, sehr gute Lichtechtheiten (6-7), Sonderfarben realisierbar · Zeltgewebe wasserdicht bis zu einer Wassersäule von 2000 mm, Nähte regendicht <p>für Zelte in Weiß</p> <ul style="list-style-type: none"> · Polyestergewebe, ca. 200 g/m² · wasserdicht bis zu einer Wassersäule von 2000 mm, Nähte regendicht <p>für Vollwände, transparent</p> <ul style="list-style-type: none"> · farblose, klare Wand aus Klarsichtfolie, ca. 360 g/m² · hoher Wind- und Wetterschutz, UV-beständig · bestehend aus 2 verschweißten Bahnen, Sicht ins oder aus dem Zeltinneren wird in keiner Weise beeinträchtigt
Befestigung Wände	<p>· 6 Durchgangsbögen wahlweise mit Einfassband oder stabilen Doppelreißverschlüssen (außen/innen bedienbar) zum Nachrüsten von Wänden ausgestattet</p> <p>· Wand mit Teilungsnah, Unterkante gesäumt, gebogene Oberkante mit Reißverschlüssen zur Befestigung am Sternzelt, Unterkante mit Schlaufen aus Gurtband</p>
Fenster	<p>· Fensterfolie eingenäht (transparent, klar, reißfest)</p>
Reinigung	<p>· Reinigung mit feuchtem Tuch möglich</p>
Lieferumfang	<p>· 5- bzw. 6-teiliger Aluminiummast,</p> <p>· 1 Handkurbel, 1 Mastkopf, 1 Bodenplatte, 6 Erdnägel, 1 Erdnagelzieher</p> <p>· Zeltdach mit eingenähtem Abschlussring an der Spitze und 6 Zeltfüßen aus Aluminiumguss</p> <p>· Transporttasche aus Vinylplane mit Ziehschleufe für Mastteile</p>



✓ Aluminiummast mit Kurbel

✓ Doppelreißverschluss

✓ Zeltfuß aus Aluminiumguss

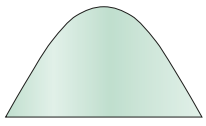
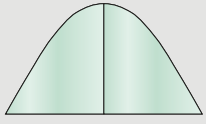
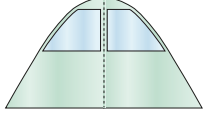
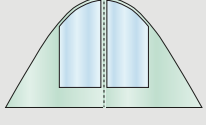
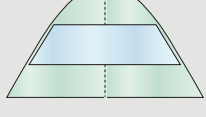
Wandvarianten für Sternzelte



Sternzelt – Zeltwände aus Klarsichtfolie, farblos

Wandvariante	Sternzelt Ø 10 m	Sternzelt Ø 12 m	Sternzelt Ø 14 m	Sternzelt Ø 17 m
	Vollwand: 493 x 304 cm	Vollwand: 595 x 335 cm	Vollwand: 685 x 397 cm	Vollwand: 830 x 465 cm

Sternzelt – Zeltwände aus Polyestergerewebe bedruckt und in Weiß

Wandvariante	Sternzelt Ø 10 m	Sternzelt Ø 12 m	Sternzelt Ø 14 m	Sternzelt Ø 17 m
	Vollwand: 493 x 304 cm	Vollwand: 595 x 335 cm	Vollwand: 685 x 397 cm	Vollwand: 830 x 465 cm
	Wand mit Eingang: 493 x 304 cm mittig ein Reißverschluss	Wand mit Eingang: 595 x 335 cm mittig ein Reißverschluss	Wand mit Eingang: 685 x 397 cm mittig ein Reißverschluss	Wand mit Eingang: 830 x 465 cm mittig ein Reißverschluss
	Wand mit Trapezfenster: 493 x 304 cm Fenster: 150 x 124 cm	Wand mit Trapezfenster: 595 x 335 cm Fenster: 165 x 125 cm	Wand mit Trapezfenster: 685 x 397 cm Fenster: 182 x 124 cm	Wand mit Trapezfenster: 830 x 465 cm Fenster: 250 x 124 cm
	Wand mit Bogenfenster, breit: 493 x 304 cm Fenster: 124 x 260 cm	Wand mit Bogenfenster, breit: 595 x 335 cm Fenster: 124 x 260 cm	Wand mit Bogenfenster, breit: 685 x 397 cm Fenster: 124 x 260 cm	Wand mit Bogenfenster, breit: 830 x 465 cm Fenster: 124 x 300 cm
	Wand mit Bogenfenster, schmal: 493 x 304 cm Fenster: 80 x 260 cm	Wand mit Bogenfenster, schmal: 595 x 335 cm Fenster: 80 x 260 cm	Wand mit Bogenfenster, schmal: 685 x 397 cm Fenster: 80 x 260 cm	Wand mit Bogenfenster, schmal: 830 x 465 cm Fenster: 80 x 300 cm
	Wand mit Panoramafenster: 493 x 304 cm Fenster: 334 x 124 cm	Wand mit Panoramafenster: 595 x 335 cm Fenster: 385 x 124 cm	Wand mit Panoramafenster: 685 x 397 cm Fenster: 405 x 124 cm	Wand mit Panoramafenster: 830 x 465 cm Fenster: 549 x 124 cm



Durchgangsbögen mit Einfassband:
Einsatz von Zeltwänden nicht möglich!

Durchgangsbögen mit Reißverschlüssen:
Für den Einsatz von Zeltwänden!

Alle Maße sind Circa-Angaben. Da wir ständig an der Weiterentwicklung unserer Produkte arbeiten, müssen wir uns technische Änderungen sowie Toleranzen vorbehalten.

Achtung:

- Legen Sie das Zeltsystem nur im trockenen Zustand zusammen, um Beschädigungen während der Lagerung vorzubeugen.
- Bitte wenden Sie keine Gewalt beim Aufbau des Pavillons an, um mechanische Beschädigungen zu vermeiden.
- Stellen Sie die Zeltkonstruktion niemals ohne ausreichende Sicherung auf! Sie muss stets sicher im Boden verankert werden.
- Für den Langzeiteinsatz und den langzeitigen unbeaufsichtigten Einsatz im Außenbereich sind Sternzelte und Sternpavillons nicht geeignet.